
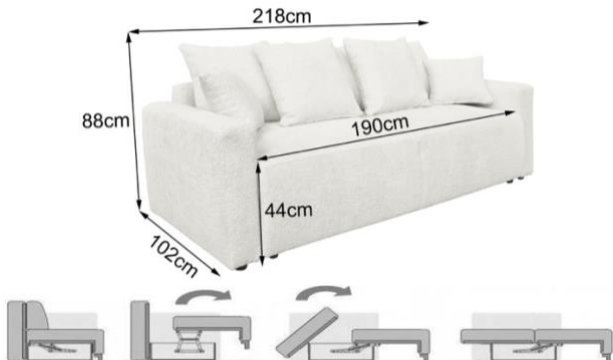


W	THEO canapé			
Catégorie	Canapé 3 places convertible			
Genre	Contemporain		Fabrication européenne	


Dimensions Poids Volumes			Revêtements
Configurations	B3FB		Tissu 'bouclé' 100% polyester 580 g/m2
longueur (cm)	218		
profondeur (cm)	102		
hauteur (cm)	72/88		
Larg. / haut. / prof. d'assise (cm)	190/44/86 (sans coussins)		
Couchage (cm)	128x190		
poids brut / net (kg) / vol (m3)	94 / 84 / 1,65		
colis	Dim. (cm)	Poids (kg)	
1	195x104x70	84	
2	32x101x65	10	

Matériaux			
carcasse	assise	dossier	Pieds montés
Bois massif (pin et hêtre) Panneaux de particules, mousse polyuréthane	Ressorts zig zag. Mousse polyuréthane 25 kg/m3 (9 cm). ouate 150g/m2	Mousse polyuréthane 21 kg/m3 + 5 grands coussins dehoussables + 2 petits coussins garnis de flocons de mousse polyuréthane,	4 pieds plastique 30mm

VISUELS



Abriamo 4 blanc



Abriamo 3 beige



Abriamo 6 gris clair



Abriamo 8 anthracite

